

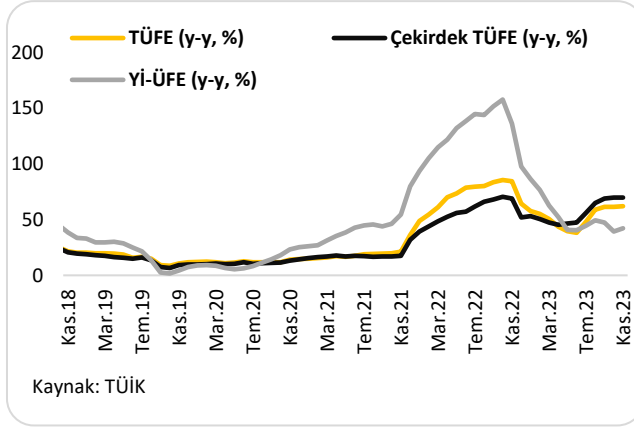
FED'in faiz indirim ihtimali fiyatlanmaya başlandı.

Küresel piyasalarda başta ABD Merkez Bankası (FED) olmak üzere gelişmiş ve gelişmekte olan ülke merkez bankası toplantıları takip edildi. FED, 12-13 Aralık tarihlerinde gerçekleştirdiği toplantısında politika faizini beklentilere paralel şekilde %5.25-%5.50 seviyesinde sabit tuttu ve makroekonomik tahminlerinde güncellemeye gitti. Avrupa Merkez Bankası (ECB), İngiltere Merkez Bankası (BoE) ve İsviçre Merkez Bankası (SNB) beklendiği gibi faiz oranlarını değiştirmede. Faizlerin bir süre daha yüksek seviyelerde kalacağı sinyali verildi. Öte yandan, ABD ekonomisinin 2023 yılı üçüncü çeyrek büyüme oranı yıllık bazda %5.2'den ilk tahmin olan %4.9'a aşağı yönlü revize edildi. Yılın son haftasında Noel tatili nedeniyle küresel piyasalarda işlem hacimleri düşük kaldı.

Türkiye Cumhuriyet Merkez Bankası (TCMB) Aralık ayı Para Politikası Kurulu (PPK) toplantısında politika faiz oranını beklendiği gibi 250 baz puan artırarak %42.5'e çıkardı. Karar metninde, dezenflasyon için gerekli parasal sıkılık düzeyine önemli ölçüde yaklaşıldığı belirtilerek, parasal sıkılaştırma adımlarının en kısa zamanda tamamlanacağı açıklandı. TCMB, PPK toplantısıyla aynı gün ilave kararlar da açıkladı. Enflasyon Kasım'da %61.98'e yükseldi. Piyasa Katılımcıları Anketi'nde enflasyon beklentisi gerilerken; cari açık ve büyüme beklentisi yükseldi. Uluslararası kredi derecelendirme kuruluşu Moody's, Türkiye için "Kredi Görüşü" raporu yayımlarken; makroekonomik tahminlerini güncelledi.

Aralık ayında Türkiye'de açıklanan veriler**Enflasyon Kasım'da beklentilerin altında gerçekleşerek yıllık bazda %61.98'e yükseldi.**

Kasım ayı enflasyon verileri 4 Aralık'ta açıklandı.



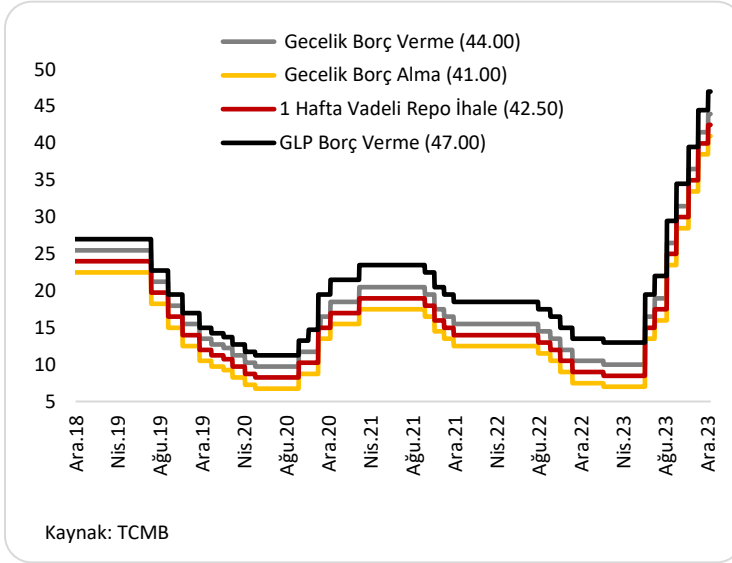
Tüketici Fiyat Endeksi (TÜFE) Kasım'da beklentilerin altında aylık bazda %3.28 (Piyasa beklentisi: %3.50) arttı. Yıllık bazda ise TÜFE %61.36'dan Kasım'da %61.98'e yükseldi. Kasım'da enflasyondaki yükselişte ana belirleyiciler konut, gıda ve alkolsüz içecekler ile alkollü içecekler ve tütün grupları oldu.

Çekirdek enflasyon (C endeksi) Kasım'da bir önceki aya göre %1.96 arttı ve yıllık bazda %69.76'dan %69.89'a yükseldi. Böylece çekirdek enflasyon tarihî yüksek seviyede gerçekleşti.

Yurt İçi Üretici Fiyat Endeksi (Yi-ÜFE) Kasım'da bir önceki aya göre %2.81 arttı ve yıllık bazda %39.39'dan %42.25'e yükseldi.

Hem maliyet enflasyonundaki yükseliş hem de ücretlerdeki yükselişin talep enflasyonunu artıracak olması ve yılbaşında yapılacak yeni zamlar (otoyol ve köprü ücretleri gibi) manşet enflasyonda yükselişin bir süre daha devam etmesine neden olacaktır. Hizmet enflasyonunda da aylık bazda artış yavaşlasa da yıllık bazda yükselişin sürdüğü görülüyor. Hizmet enflasyonunun gecikmeli gelmesi nedeniyle manşet enflasyon üzerinde yukarı yönlü baskı oluşturması olası görünüyor. Öte yandan, TCMB'nin de belirttiği gibi enflasyondaki yükselişin 2024 yılının ilk yarısında da devam etmesi ve Mayıs 2024'te %70-75 seviyelerine yükseldikten sonra düşmeye başlaması bekleniyor.

TCMB beklendiği gibi faiz oranını 250 baz puan artırdı.



TCMB Aralık ayı PPK toplantısı 21 Aralık'ta gerçekleştirildi.

TCMB, yılın son Para Politikası Kurulu (PPK) toplantısında politika faiz oranını beklendiği gibi 250 baz puan artırarak %42.5'e çıkardı.

Karar metninde, dezenflasyonun tesisi için gerekli parasal sıkılık düzeyine önemli ölçüde yaklaşıldığının değerlendirilerek parasal sıkılaştırma hızının yavaşlatıldığı belirtildi.

Ayrıca parasal sıkılaştırma adımlarının en kısa zamanda tamamlanmasının öngörüldüğü ifade edildi.

Fiyat istikrarının kalıcı tesisi için gerekli parasal sıkılığın ise gerektiği müddetçe sürdürüleceği belirtildi.

TCMB PPK toplantısıyla aynı gün ilave kararlar da açıkladı. Buna göre TCMB;

- Yabancı para yükümlülükler için %5 olarak uygulanan menkul kıymet tesis oranının %4'e indirileceğini, 29/12/2023 tarihinde sonlanacak olan kredi büyümesine göre menkul kıymet tesisine ilişkin geçici uygulamanın 6 ay süre ile uzatılacağını açıkladı.
- Kredi kartı azami faiz ve üye işyeri azami komisyon oranlarının mevcut seviyelerinin üzerine çıkmamasına yönelik olarak referans orana üst sınır getirdi. Referans oranın mevcut seviyesi 3.11 üst sınır olarak belirlendi. Bu seviyenin altındaki oranlar için mevcut hesaplama yönteminde bir değişiklik yapılmadı. Bu kapsamda kredi kartı azami faiz ve üye işyeri azami komisyon oranları için en son ilan edilen oranlarda bir artış olmayacağı belirtildi.
- Parasal aktarım mekanizmasının güçlendirilmesi ve kullanılan sterilizasyon araçlarının çeşitliliğini artırmak amacıyla Türk Lirası depo alım ihaleleri düzenleneceğini duyurdu.

TCMB, reeskont faiz oranlarını yükseltti.

TCMB kararı 24 Aralık'ta yayımlandı.

Resmi Gazete'de yayımlanan Türkiye Cumhuriyet Merkez Bankası tebliğiyle vadesine en çok 3 ay kalan senetler karşılığında yapılacak reeskont işlemlerinde uygulanacak iskonto faiz oranı yıllık %43.25'e, avans işlemlerinde uygulanacak faiz oranı ise yıllık %44.25'e çıkarıldı.

Cari işlemler dengesi Ekim'de 186 milyon dolar fazla verdi.

2023 yılı Ekim ayı ödemeler dengesi verileri 11 Aralık'ta açıklandı.

ÖDEMELER DENGESİ BİLANÇOSU (Milyon Dolar)						
	Eki.23	Ocak-Ekim 2022	Ocak-Ekim 2023	Değişim (%)	12 Aylık Kümülatif Toplam (2023)	OVP
I-Cari İşlemler Dengesi	186	-39,027	-40,684	4	-50,743	-42,500
A-Dış Ticaret Dengesi	-4,866	-74,348	-77,307	4	-92,559	-112,000
B-Hizmetler Dengesi	6,035	43,837	45,912	5	51,740	--
B1-Turizm	4,748	33,385	36,758	10	40,690	55,600
B2-Taşımacılık	1,680	15,643	14,096	-10	17,481	--
C-Birincil Gelir Dengesi	-1,001	-7,948	-9,655	21	-10,487	--
D-İkincil Gelir Dengesi	18	-568	366	--	563.0	--
II-Sermaye Hesabı	-16	-27.0	-183.0	--	-191.0	--
III-Finans Hesabı	-2,511	-16,264	-48,962	201	-55,903	--
A-Doğrudan Yatırımlar	-638	-7,306	-2,922	-60	-4,272	--
B-Portföy Yatırımları	689	14,894	-1,252	--	-2,618	--
C-Diğer Yatırımlar	-2,809	-30,116	-34,077	13	-44,349	--
D-Rezerv Varlıklar	247	6,264	-10,711	--	-4,664	--
IV-Net Hata Noksan	-2,681	22,790	-8,095	--	-4,969	--

Ekim ayında cari işlemler dengesi 186 milyon dolar fazla verdi (piyasa beklentisi: 800 milyon dolar). Dış ticaret açığının yıllık bazda %24.5 gerilediği Ekim ayında turizm gelirleri yıllık bazda Aralık 2022'den sonra ilk defa gerilerken, net hizmet gelirlerinde yıllık bazda %4 gerileme yaşandı. 12 aylık kümülatif toplamda Eylül ayı seviyesi olan 51.7 milyar dolardan Ekim'de 50.7 milyar dolara geriledi.

Haziran ayında yeniden fazla vermeye başlayan ve çekirdek cari denge Ekim ayında bu görünümünü korusa da aylık ve yıllık bazda geriledi ve 5.1 milyar dolar fazla verdi.

186 milyon dolar cari işlemler fazlasının olduğu Ekim ayında doğrudan, portföy ve diğer yatırımlardan net 2.8 milyar dolar giriş olurken, net hata noksan kaleminde 2.7 milyar dolarlık döviz çıkışı yaşanmasıyla rezerv varlıklar 247 milyon dolarlık sınırlı artış kaydetti.

Altın ithalatını azaltıcı yönde alınan tedbirlerin cari denge üzerindeki olumlu etkisinin de devam etmesinin yanı sıra yılın ikinci yarısında TL'de görece yaşanan değerlenmenin devam etmesini bekliyoruz. Öte yandan, hizmet gelirlerinin katkısının daha düşük olduğu döneme girilmesiyle birlikte dış ticareti kompanse edecek unsurların zayıfladığını görebiliriz. Bu bağlamda, halihazırda 50.7 milyar dolar olan 12 aylık kümülatif cari işlemler toplamının cari dengeyi daraltıcı olumlu faktörlerin bulunmasına karşın yıl sonunu OVP beklentisi olan 42.5 milyar dolar üzerinde bitirmesini bekliyoruz.

Kasım ayında merkezî yönetim bütçesi 75.6 milyar TL fazla verdi.

2023 yılı Kasım ayı merkezî yönetim bütçe dengesi verileri 15 Aralık'ta açıklandı.

Merkezî Yönetim Bütçesi (milyar TL)								
	Kasım			Ocak-Kasım			2023 Bütçe Hedefi**	Gerçekleşen/Hedef (%)
	2022	2023	% Değişim	2022	2023	% Değişim		
Giderler	239.4	671.2	180.3	2,567.6	5,193.0	102.2	5,589.1	92.9
Faiz Hariç Giderler	215.0	576.6	168.1	2,274.9	4,560.7	100.5	4,942.9	92.3
Faiz Giderleri	24.4	94.6	287.7	292.7	632.3	116.0	646.1	97.9
Gelirler	347.7	746.8	114.8	2,547.2	4,660.5	83.0	4,929.7	94.5
Vergi Gelirleri	312.0	668.5	114.3	2,141.8	4,060.0	89.6	4,270.7	95.1
Diğer Gelirler	35.7	78.3	119.3	405.4	600.5	48.1	659.0	91.1
Bütçe Dengesi	108.3	75.6	-30.2	-20.4	-532.4	-2,503.8	-659.4	80.7
Faiz Dışı Denge	132.7	170.2	28.3	272.2	99.8	-63.3	-13.3	-751.6

Kaynak: Hazine ve Maliye Bakanlığı

*Rakamlar yukarı yuvarlanmıştır.

**Ödenek ve gelir tahminleri dâhildir.

2022 yılı Kasım ayında 108.3 milyar TL fazla veren merkezî yönetim bütçe dengesi 2023 yılının Kasım ayında özellikle kurumlar vergisi ve ek motorlu taşıtlar vergisinin katkısıyla 75.6 milyar TL fazla verdi. Faiz dışı denge 2022 yılı Kasım ayında 132.7 milyar TL fazla verirken, 2023 yılı Kasım ayında 170.2 milyar TL fazla verdi.

Kasım ayında bütçe gelirleri bir önceki yılın aynı ayına göre %114.8 artarak 746.8 milyar TL olurken, bütçe giderleri %180.3 artarak 671.2 milyar TL oldu.

BOTAŞ'a Eylül'de başlayan aktarımların etkisiyle bütçe dengesi iki ay üst üste açık vermesinin ardından aktarımın devam etmesine karşın özellikle kurumlar vergisindeki güçlü artış ve ek motorlu taşıtlar vergisinin katkısıyla Kasım ayında fazla verdi. Öte yandan, faizlerdeki yükselişin Hazine'nin borçlanma maliyetini artırması nedeniyle bütçe üzerinde beklenen etkisi Kasım ayında görüldü. Böylece, yılın ilk 11 ayında bütçe açığı 532.4 milyar TL'ye ulaştı ve 2023 yılı hedeflenen bütçe açığının %80.7'lik kısmı gerçekleşti.

Önümüzdeki dönemde yerel seçimler ve memur zamlarındaki artışın etkisiyle harcamaların tekrar arttığını görebiliriz. Bunun yanı sıra, TCMB'nin faiz artırımları dolayısıyla Hazine'nin borçlanma maliyetinin artması, faiz giderleri üzerinde baskı yaratacaktır. Öte yandan, yerel seçimler öncesi ekonominin görece tekrar canlanmasının, gelirlerde yukarı yönlü etki yaratacağını düşünüyoruz. Aralık aylarında artış gösterme eğiliminde olan bütçe açığının, ilk 11 aydaki performansına bakıldığında, büyüme içindeki payının yıl sonunu %6.5'lik hedefin altında bitirmesi muhtemel görünüyor.

TCMB Aralık ayı Piyasa Katılımcıları Anketi açıklandı.

TCMB Aralık ayı Piyasa Katılımcıları Anketi 15 Aralık'ta yayımlandı.

	Kasım ayı anket dönemi	Aralık ayı anket dönemi
Dolar/TL (cari yıl sonu)	29.99	29.62
TÜFE (cari yıl sonu, %)	67.23	65.39
TÜFE (12 ay sonrası, %)	43.94	41.23
TÜFE (24 ay sonrası, %)	25.09	24.82
Büyüme (2023, %)	4.1	4.2
Cari Denge (2023, milyar \$)	-45.7	-45.8

Uluslararası kredi derecelendirme kuruluşu Moody's, Türkiye için "Kredi Görüşü" raporu yayımladı.

Moody's raporu 19 Aralık'ta yayımlandı.

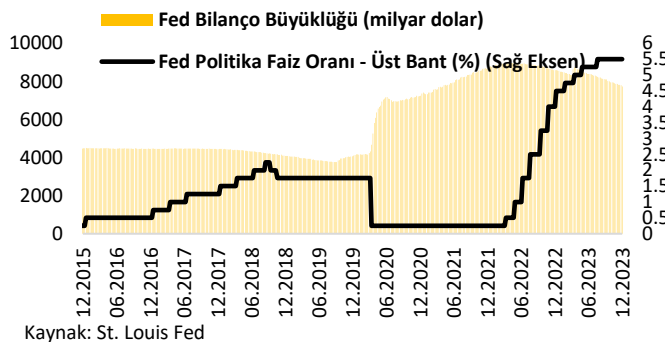
Uluslararası kredi derecelendirme kuruluşu Moody's, Türkiye için yayımladığı "Kredi Görüşü" raporunda, Türkiye'nin not görünümünün durağan olduğunu ancak sıkı parasal duruşun sürdürülmesi ve ücret anlaşmalarının TCMB'nin enflasyonu önemli ölçüde düşürme hedefiyle uyumlu olması halinde görünümün pozitifçe çevrilebileceğini belirtti.

Moody's Türkiye ekonomisinin 2023'te %4, 2024'te %2.5 ve 2025'te %3 büyümesini bekliyor. Kuruluş tarafından ortalama enflasyonun 2023'te %53.5, 2024'te %58.9 ve 2025'te %39.1 olacağını öngörülürken, Türkiye'nin cari işlemler açığının GSYH'ye oranının 2023'te %4.7, 2024'te %3.4 ve 2025'te %3 olacağı tahmin ediliyor.

Aralık ayında küresel piyasalarda öne çıkan gelişmeler

FED, beklentiler doğrultusunda faiz oranlarında değişikliğe gitmezken; faizlerde indirim işareti verdi.

ABD Merkez Bankası (Fed)'nin Aralık ayı toplantısı 12-13 Aralık tarihlerinde gerçekleşti.



Kaynak: St. Louis Fed

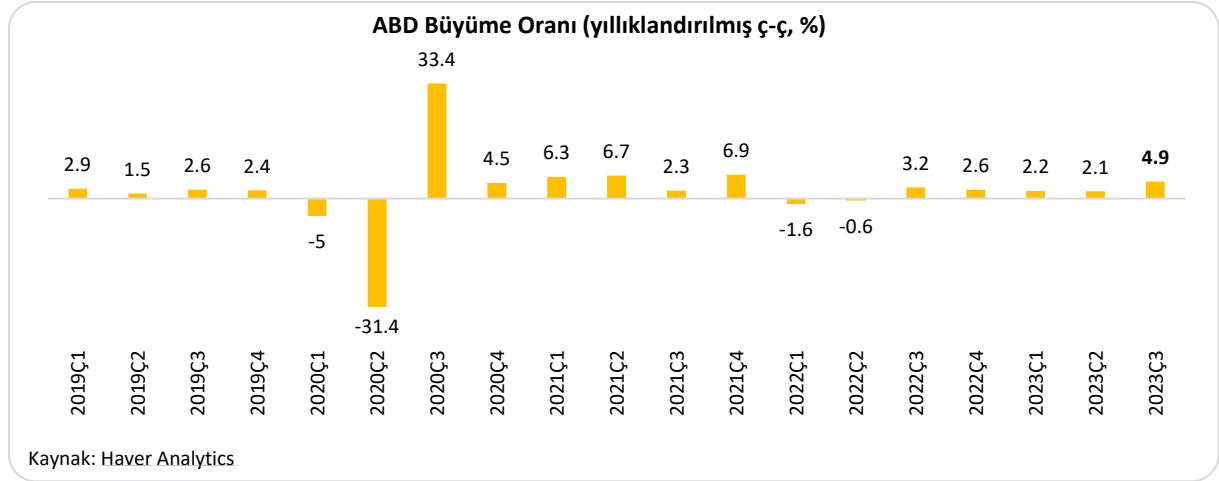
ABD Merkez Bankası (Fed) 12-13 Aralık tarihlerinde gerçekleştirdiği toplantısında politika faizini beklentilere paralel şekilde %5.25-%5.50 seviyesinde sabit tuttu.

Fed Başkanı Jerome Powell enflasyonda beklenenden hızlı düşüş nedeniyle para politikasındaki sıkışmanın büyük ihtimalle sona erdiğini ve faizlerde indirimi konuşmak için zamanın gelmeye başladığını söyledi.

	Büyüme Tahmini (%)		Enflasyon Tahmini (%)		Çekirdek Enf. Tahmini (%)		İşsizlik Oranı Tahmini (%)		Faiz Oranı Tahmini (%)	
	Eylül 2023	Aralık 2023	Eylül 2023	Aralık 2023	Eylül 2023	Aralık 2023	Eylül 2023	Aralık 2023	Eylül 2023	Aralık 2023
2023	2.1	2.6	3.3	2.8	3.7	3.2	3.8	3.8	5.6	5.4
2024	1.5	1.4	2.5	2.4	2.6	2.4	4.1	4.1	5.1	4.6
2025	1.8	1.8	2.2	2.1	2.3	2.2	4.1	4.1	3.9	3.6
2026	1.8	1.9	2.0	2.0	2.0	2.0	4.0	4.1	2.9	2.9
Uzun Dönem	1.8	1.8	2.0	2.0	--	--	4.0	4.1	2.5	2.5

ABD ekonomisi üçüncü çeyrek büyüme oranı %5.2'den %4.9'a revize edildi.

ABD ekonomisi 2023 yılı üçüncü çeyrek büyüme oranı nihaî verisi 21 Aralık'ta açıklandı.



ABD ekonomisinin 3.çeyrek büyüme oranı %5.2'den %4.9'a aşağı yönlü revize edildi.

Güncellemede esas olarak kişisel tüketim harcamalarındaki aşağı yönlü revizyon etkili oldu.

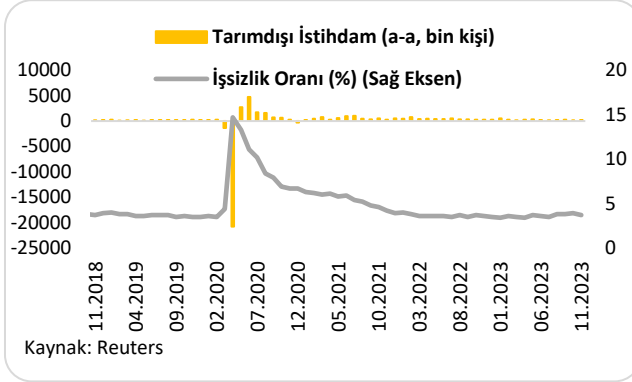
Ekim ayındaki ilk açıklamada ülke ekonomisinin %4.9, Kasım ayındaki revizyonda %5.2 büyüdüğü açıklanmıştı. Aşağı yönlü son revizyona rağmen ülke ekonomisi 2021 yılı dördüncü çeyreğinden sonraki en yüksek büyüme oranını kaydetti.

ABD ekonomisi, 2023'ün ilk çeyreğinde %2.2 ve ikinci çeyreğinde %2.1 büyümüştü.

Fed, Aralık toplantısında ABD ekonomisine dair 2023 yılı büyüme beklentisini %2.1'den %2.6'ya yukarı yönlü revize etmişti.

ABD'de tarım dışı istihdam Kasım'da beklentilerin üstünde arttı; işsizlik oranı %3.7'ye geriledi.

ABD'de Kasım ayı istihdam verileri 8 Aralık'ta açıklandı.



ABD'de tarım dışı istihdam Kasım'da 180 bin artış beklentisinin üstünde 199 bin kişi arttı. İşsizlik oranı Kasım'da 0.2 puan düşüşle beklentilerin altında gerçekleşerek %3.7 seviyesine geriledi. Ortalama saatlik kazançlar Kasım ayında bir önceki yılın aynı ayına göre beklentilere paralel %4; aylık bazda beklentilerin üstünde %0.4 arttı.

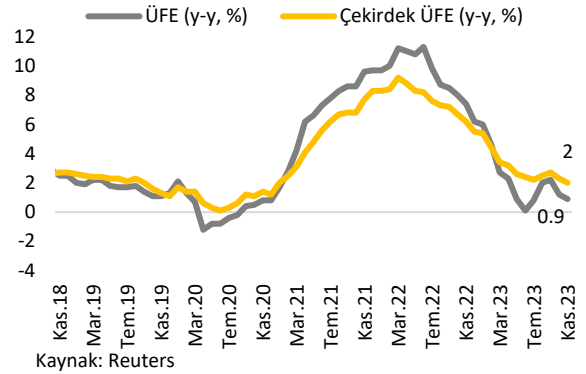
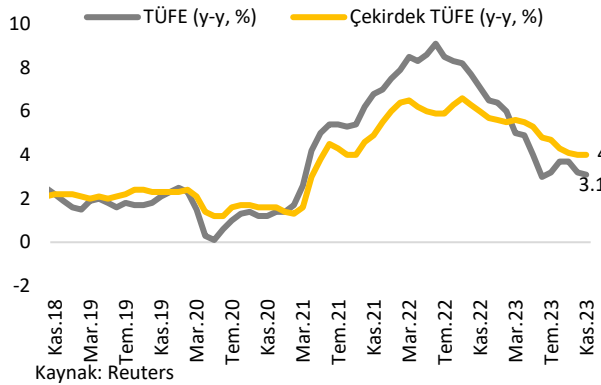
İşgücüne katılım oranı Kasım'da 0.1 puan artışla %62.8 oldu. İstihdam oranı da bir önceki aya göre 0.3 puan artışla %60.5 oldu.

ADP özel sektör istihdam verisi 130 bin olan beklentilerin altında 103 bin kişi arttı.

JOLTS açık iş sayısı ise Ekim'de 8 milyon 733 bine yükselerek beklentilerin altında gerçekleşti.

ABD'de çekirdek TÜFE Kasım'da beklentilere paralel açıklanırken; ÜFE enerji fiyatlarındaki düşüş ile yatay kaldı.

ABD Kasım ayı TÜFE ve ÜFE verileri sırasıyla 12-13 Aralık'ta açıklandı.



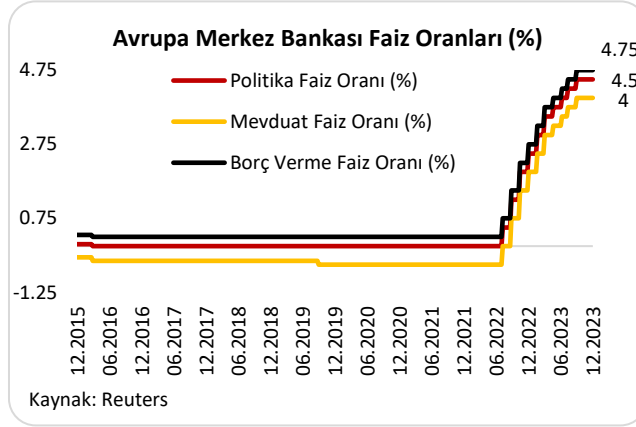
ABD'de Tüketici Fiyat Endeksi (TÜFE) Kasım'da aylık bazda değişim olmayacağı beklentilerinin aksine %0.1 arttı. TÜFE yıllık bazda ise Ekim'deki %3.2'den %3.1'e geriledi. Fed'in yakından takip ettiği çekirdek enflasyon beklentilere paralel aylık %0.3, yıllık bazda %4 arttı.

Üretici Fiyat Endeksi (ÜFE), Kasım'da aylık bazda enerji fiyatlarındaki düşüş ile değişim göstermezken, yıllık bazda %0.9 artışla beklentilerin altında gerçekleşti. Değişken gıda ve enerji fiyatlarını içermeyen çekirdek ÜFE de Kasım'da aylık bazda değişim göstermezken, yıllık bazda %2 ile Ocak 2021'den bu yana en düşük artışını kaydetti.

ABD'de TÜFE'nin yıl sonunda %2.8; çekirdek TÜFE'nin ise %3.2 gerçekleşmesi bekleniyor.

Avrupa Merkez Bankası (ECB), faiz oranlarını değiştirmedii.

Avrupa Merkez Bankası (ECB)'nin Aralık ayı toplantısı 14 Aralık'ta gerçekleştirildi.



Avrupa Merkez Bankası (ECB), Aralık ayı toplantısında beklediği gibi faiz oranlarını değiştirmedii.

Ana refinansman oranı %4.50; marjinal borç verme imkanı %4.75 ve mevduat faizi %4 seviyesinde bırakıldı.

1.7 trilyon Euro'luk Pandemi Acil Varlık Alım Programı (PEPP) çerçevesindeki yeniden yatırıma yönlendirmenin 2024 sonundan sonra devam etmeyeceği bildirildi. Banka, PEPP programından elde edilen gelirin yeniden yatırımını 2024'ün ikinci

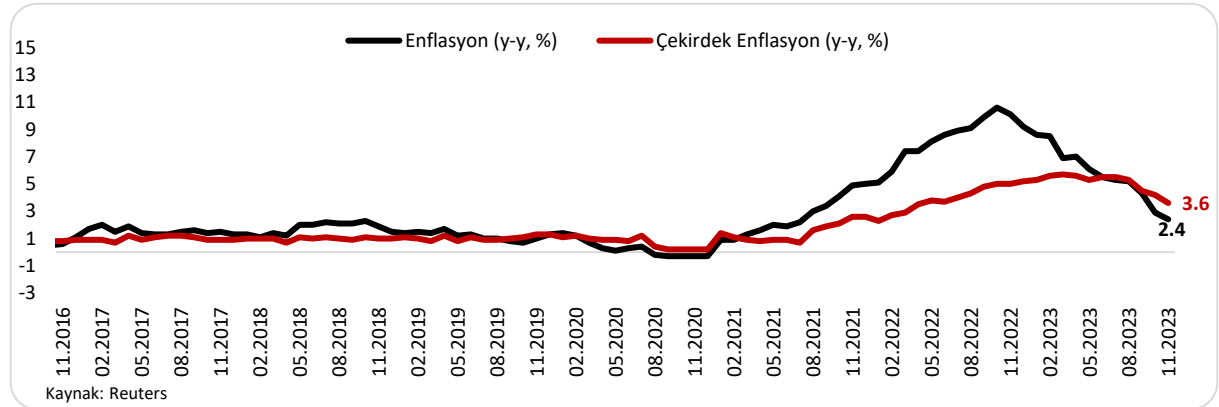
yarısından itibaren ayda 7.5 milyar euro azaltacak.

ECB Başkanı Lagarde, uzun bir süre boyunca faiz oranlarının, enflasyonu hedefe ulaştırmada yardımcı olacağını, faiz indirimleri için zamana değil verilere bağlı olduklarını ve faiz indiriminin konuşulmadığını söyledi.

Yıllık % Değişim	ECB Tahminleri						
	Eylül 2023			Aralık 2023			
	2023	2024	2025	2023	2024	2025	2026
Büyüme Oranı	0.7	1.0	1.5	0.6	0.8	1.5	1.5
Enflasyon	5.6	3.2	2.1	5.4	2.7	2.1	1.9
Çekirdek Enf.	5.1	2.9	2.2	5.0	2.7	2.3	2.1

Euro Bölgesi'nde enflasyon Kasım'da nihai verilere göre %2.4'e gerilerken; çekirdek enflasyon %3.6 oldu.

Euro Bölgesi Kasım ayı enflasyon oranı 19 Aralık'ta açıklandı.



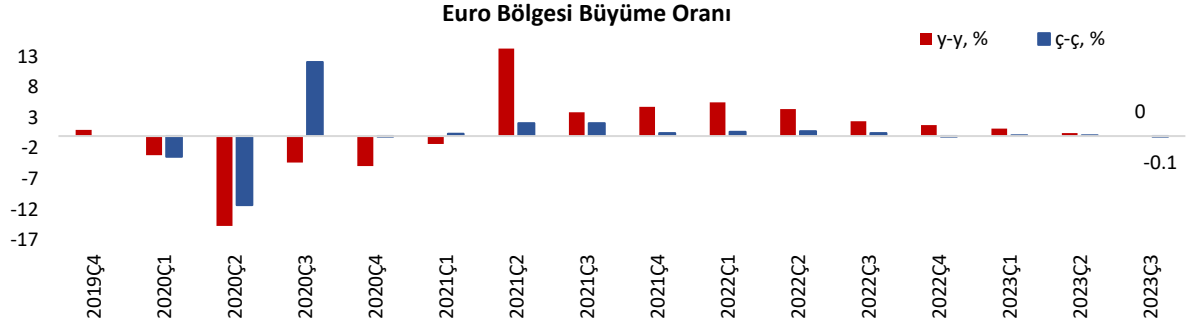
Euro Bölgesi'nde TÜFE Kasım'da nihai verilere göre %2.9'dan %2.4'e geriledi ve son 29 ayın en düşük seviyesinde gerçekleşti. Enflasyonda aylık bazda düşüş ise %0.5'ten %0.6'ya revize edildi. Çekirdek enflasyon aylık bazda %0.6 düştü; yıllık bazda %4.2'den %3.6'ya geriledi.

Avrupa Birliği'nde Kasım'da enflasyonun en hızlı arttığı ülke %8 ile Çekya oldu. En düşük artış ise -%0.8 ile Belçika'da yaşandı.

Euro Bölgesi'nin 2023 yılı enflasyon beklentisi %5.4 seviyesinde bulunuyor.

Euro Bölgesi 2023 yılı üçüncü çeyrek GSYH büyüme oranı aşağı yönlü revize edildi.

Euro Bölgesi ekonomisi üçüncü çeyrek büyüme oranı revizyonu 7 Aralık'ta açıklandı.



Kaynak: EuroStat

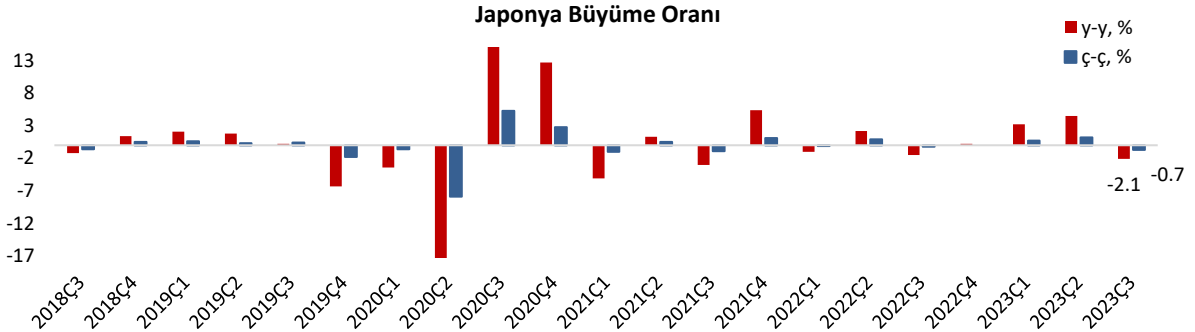
Euro Bölgesi ekonomisi 2023 yılının üçüncü çeyreğinde revize edilen verilere göre çeyreklik bazda %0.1 küçüldü. Bölge ekonomisinin üçüncü çeyrek GSYH büyüme oranı yıllık bazda değişim göstermedi. Bölge ekonomisi ilk çeyrekte yıllık bazda %1.2, ikinci çeyrekte ise %0.5 büyümüşü.

Üçüncü çeyrekte Almanya yıllık bazda %0.4 küçülürken; İspanya %1.8, Fransa %0.6 büyüdü. Üçüncü çeyrekte Avrupa Birliği'nde en hızlı büyüyen ülke %7.1 ile Malta oldu. İrlanda ise %5.6 ile en sert küçülen ülke oldu.

Avrupa Birliği (AB) Komisyonu, Euro Bölgesi'ne ilişkin 2023 yılı büyüme beklentisini yüksek enflasyon, para politikasının sıkılaştırılması ve talepteki daralma nedeniyle %0.8'den %0.6'ya indirdi. Komisyon'un 2024 yılı büyüme beklentisi ise %1.2 oldu.

Japonya'nın GSYH rakamları sürpriz bir şekilde aşağı yönlü revize edildi.

Japonya ekonomisi 2023 yılı üçüncü çeyrek büyüme oranı revizyonu 8 Aralık'ta açıklandı.



Kaynak: Reuters

Japonya ekonomisi 2023 yılının üçüncü çeyreğinde yıllıklandırılmış bazda %2.9 daraldı; bu, ilk tahmin olan %2.1'den ve %2 olan beklentilerden daha hızlıydı. Ülke ekonomisi ilk tahmine göre daha sert bir düşüşle önceki çeyreğe göre %0.7 küçüldü.

Veriler, yavaşlayan küresel talebin ve artan yurt içi enflasyonun ortasında, Japonya ekonomisinin Temmuz-Eylül döneminde dört çeyrekte bu yana ilk kez küçüldüğünü gösterdi.

Ülke ekonomisinin ikinci çeyrek büyüme oranı %4.5'ten %3.6'ya revize edildi. Japonya ekonomisinin 2023 yılında %2 büyümesi bekleniyor.

Ocak Ayında Takip Edilecek Veriler

Tarih	Açıklanacak veri (Yurt içi)
3 Ocak	Enflasyon (Aralık)
10 Ocak	İşsizlik Oranı (Kasım)
10 Ocak	Sanayi Üretim Endeksi (Kasım)
11 Ocak	Cari İşlemler Dengesi (Kasım)
15 Ocak	Merkezî Yönetim Bütçe Dengesi (Aralık)
19 Ocak	TCMB Piyasa Katılımcıları Anketi
22 Ocak	Merkezî Yönetim Borç Stoku (Aralık)
25 Ocak	TCMB Para Politikası Kurulu Toplantı Kararı
31 Ocak	Dış Ticaret Dengesi (Aralık)
Tarih	Açıklanacak veri (Yurt dışı)
3 Ocak	FED Toplantı Tutanaqları (Aralık)
5 Ocak	ABD Tarım Dışı İstihdam ve İşsizlik Oranı (Aralık)
11 Ocak	ABD Enflasyonu (Aralık)
22 Ocak	Çin Merkez Bankası (PBoC) Toplantısı ve Faiz Kararı
23 Ocak	Japonya Merkez Bankası (BoJ) Toplantısı ve Faiz Kararı
31 Ocak	ABD Merkez Bankası (FED) Toplantısı ve Faiz Kararı

FINANSAL GÖSTERGELER

VERİ	2022 Sonu	2023 Kasım Sonu	2023 Aralık Sonu	2022 Yılsonuna Göre Değişim (%)	Aylık Değişim (%)
YURT İÇİ					
DÖVİZ					
USD/TRY	18.69	28.86	29.48	57.73	2.15
EUR/TRY	20.00	31.43	32.54	62.69	3.52
Sepet (0.5\$+0.5€)	19.34	30.14	31.01	60.29	2.87
USD/TRY 3M Imp. Vol.	11.52	13.11	12.59	9.26	-3.93
USD/TRY Future	18.72	28.85	29.46	57.44	2.14
FAİZ					
Gösterge Tahvil Getirisi*	9.73	35.87	36.51	26.78	0.64
TL REF*	10.26	40.14	43.63	33.37	3.49
5Y CDS	505.37	335.54	280.23	-44.55	-16.48
YURT DIŞI					
DÖVİZ					
Dolar Endeksi	103.52	103.50	101.33	-2.11	-2.09
EUR/USD	1.07	1.09	1.10	3.12	1.38
USD/JPY	131.11	148.19	141.06	7.59	-4.81
GBP/USD	1.21	1.26	1.27	5.22	0.85
USD/CHF	0.92	0.88	0.84	-8.97	-3.84
EUR/JPY	142.69	161.35	155.63	9.07	-3.55
FAİZ*					
2Y ABD Hazine Tahvil Getirisi	4.40	4.72	4.25	-0.15	-0.47
10Y ABD Hazine Tahvil Getirisi	3.83	4.35	3.86	0.03	-0.49
2Y Almanya Hazine Tahvil Getirisi	2.73	2.82	2.40	-0.33	-0.42
10Y Almanya Hazine Tahvil Getirisi	2.56	2.45	2.03	-0.53	-0.42
KREDİ					
iTraxx Crossover	474.15	373.12	309.87	-34.65	-16.95
ABD 5Y CDS	27.50	49.07	47.56	72.95	-3.08
Almanya 5Y CDS	19.00	19.00	17.01	-10.47	-10.47
İngiltere 5Y CDS	27.64	35.07	36.20	30.97	3.22
İspanya 5Y CDS	55.28	47.70	45.31	-18.04	-5.01
İtalya 5Y CDS	132.08	89.11	77.74	-41.14	-12.76
İrlanda 5Y CDS	27.64	25.57	25.73	-6.91	0.63
Çekya 5Y CDS	45.38	32.04	32.17	-29.11	0.41
Brezilya 5Y CDS	250.54	146.24	131.47	-47.53	-10.10
Güney Afrika 5Y CDS	250.51	235.72	203.76	-18.66	-13.56
Macaristan 5Y CDS	216.30	144.51	127.65	-40.98	-11.67
Çin 5Y CDS	76.67	58.26	59.73	-22.09	2.52
Romanya 5Y CDS	282.48	163.14	142.36	-49.60	-12.74
Endonezya 5Y CDS	98.02	74.25	69.28	-29.32	-6.69
EMTİA					
Altın (\$/ons)	1824.40	2035.75	2062.59	13.06	1.32
ABD Ham Petrolü (\$/varil)	80.16	75.66	71.89	-10.32	-4.98
Brent Petrol (\$/varil)	85.91	82.83	77.04	-10.32	-6.99

*: Puan Değişim